



# HƯỚNG DẪN SỬ DỤNG NHANH NQ MOBILE VAULT 3.0

## Các tính năng chính:

- Ẩn và mã hóa hình ảnh, video có nội dung riêng tư, nhạy cảm.
- Bảo vệ tin nhắn và nhật ký cuộc gọi từ các liên hệ riêng tư trong Vault.
- Chụp lại hình ảnh của các người xâm nhập không cho phép (nhập sai mật khẩu).
- Tạo Vault giả.

## Quản lý hình ảnh, video:

Hình ảnh và video trong Vault đã được mã hóa, chỉ có thể xem và quản lý hình ảnh, video ngay trong Vault, không thể xem bằng các chương trình khác.

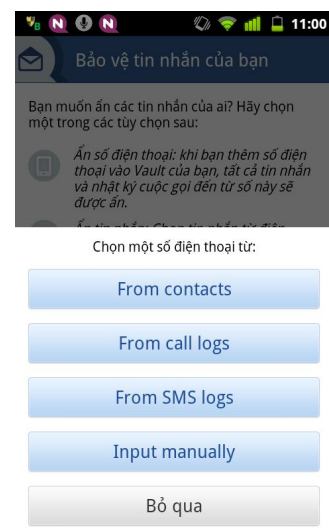
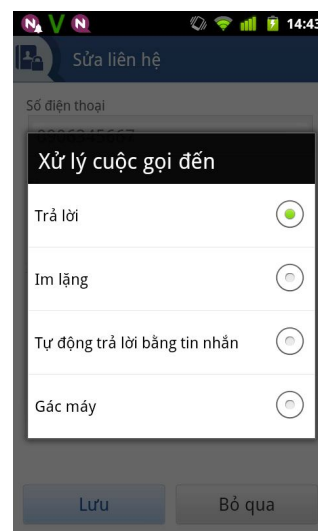
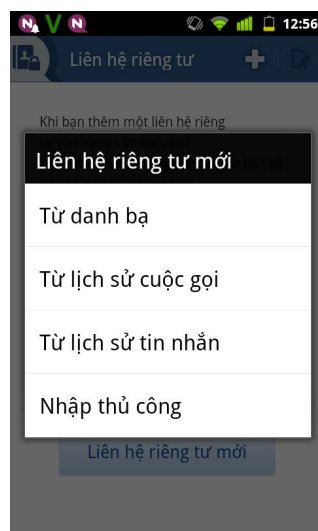

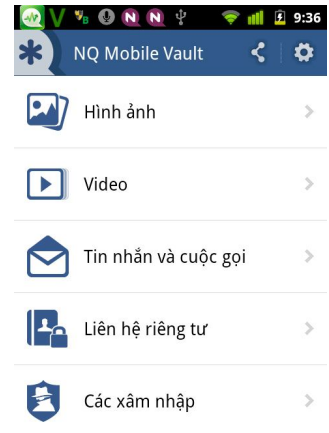
Dễ dàng thêm hình ảnh, video vào trong Vault (bằng cách nhấp vào dấu + trong vòng tròn đỏ) và quản lý các hình ảnh, video đó (bằng cách nhấp vào biểu tượng quản lý trong vòng tròn màu vàng).

## Liên hệ riêng tư:

Đưa một liên hệ vào trong Vault như là một liên hệ riêng tư để ẩn tất cả tin nhắn và nhật ký cuộc gọi của liên hệ đó.

Tin nhắn và nhật ký cuộc gọi từ liên hệ riêng tư sẽ không còn hiển thị ở các thư mục tin nhắn và nhật ký cuộc gọi thông thường ngoài điện thoại nữa.

Có thể tùy chọn cách trả lời khi có cuộc gọi đến từ liên hệ riêng tư để bảo đảm tính bảo mật tốt nhất cho liên hệ riêng tư đã được đưa vào Vault.



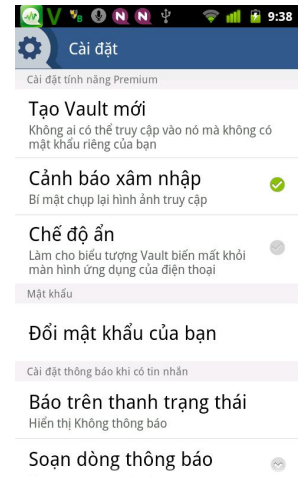
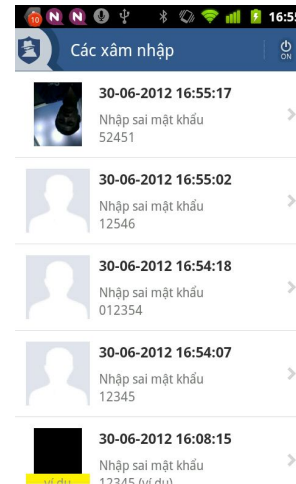
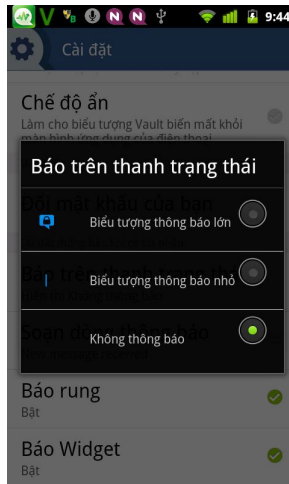
## Bảo vệ tin nhắn riêng tư:

Trong phần “Tin nhắn và cuộc gọi”, bạn có thể đưa vào một liên hệ để bảo vệ và ẩn tất cả các tin nhắn của liên hệ đó, hoặc có thể chọn từng tin nhắn để ẩn. Vault cho tùy chọn để có thể nhập các lịch sử cuộc gọi và tin nhắn từ liên hệ này vào Vault.

Có thể tùy chọn thông báo khi có tin nhắn hoặc cuộc gọi đến từ các liên hệ riêng tư để tăng tính bảo mật cho Vault.

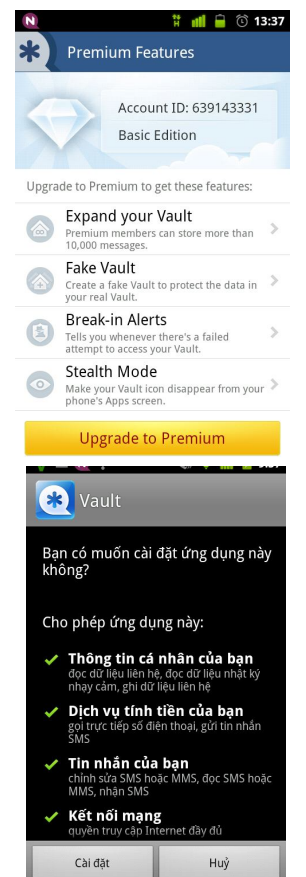
### Cảnh báo về các xâm nhập trái phép:

Bất cứ ai muốn thử truy cập vào Vault mà không có sự cho phép của bạn đều sẽ bị chụp hình lại nếu họ nhập vào không đúng mật khẩu của bạn. Tính năng này yêu cầu thiết bị sử dụng Android 2.3 trở lên và có camera mặt trước.



### Các tính năng nâng cao:

- Mở rộng Vault lưu trữ nhiều hơn 10,000 tin nhắn (bản miễn phí chỉ giới hạn lưu 100 tin nhắn).
- Tạo Vault giả để bảo vệ Vault thật, mỗi Vault đều có mật khẩu riêng.
- Chế độ cảnh báo về các xâm nhập trái phép.
- Chế độ ẩn làm mất biểu tượng Vault trên menu, sẽ không ai biết sự tồn tại của Vault ngoài bạn, và bạn chỉ có thể vào Vault bằng cách nhập ##mật\_khẩu\_của\_Vault từ màn hình quay số của điện thoại.



### Cách cài đặt NQ Mobile Vault 3.0:

Tải về phần mềm NQ Mobile Vault 3.0 tại địa chỉ:

<http://www.netqin.com.vn/vault/>

Sau khi tải về phần mềm, nhấp vào file đã tải về và tiến hành cài đặt theo hướng dẫn.

### Các điểm nổi bật của Vault

- Phần mềm có tiếng Việt dễ dàng sử dụng.
- Vault là phần mềm bảo mật duy nhất có tính năng mã hóa hình ảnh và video, tháo thẻ nhớ đọc trên máy tính cũng không thể phát hiện được dữ liệu riêng tư đã bị mã hóa.
- Mã hóa và ẩn hình ảnh, video trong thời gian cực nhanh, có thể ẩn video với dung lượng lớn một cách nhanh chóng và dễ dàng.
- Tính năng chụp ảnh các xâm nhập trái phép giúp ta biết được ai có ý định xâm nhập vào Vault và không có mật khẩu của bạn.
- Chế độ ẩn giúp Vault có thể ẩn hoàn toàn trên máy. Chỉ có bạn mới có thể truy cập vào Vault.
- Có thể tạo nhiều Vault giả để bảo vệ Vault thực sự trong trường hợp bị bắt buộc phải cho người khác xem Vault của mình.